


# HENCO VISION RAZDELNICI

SRB



GREJANJE



PIJAĆA VODA



Your Connection to Perfection

## HENCO VISION RAZDELNICI...ZA INSTALATERE SA VIZIJOM

- ▶ u potpunosti prilagodljiv
- ▶ za sanitarne i grejne instalacije
- ▶ najviši kvalitet i lakoća instaliranja zagarantovani

### PVDF, sintetički materijal visokog kvaliteta sa jedinstvenom kombinacijom karakteristika

Kao i Henco push-fit fitinzi i pres fitinzi, Henco Vision razdelnici su izrađeni sa najvećom preciznošću i od najboljih materijala. Razdelnici su u potpunosti izrađeni od PVDF, sintetičkog materijala visokog kvaliteta sa jedinstvenom kombinacijom karakteristika:

- ▶ Ekstremno otporan na visoke pritiske i temperature
- ▶ Odlična mehanička čvrstoća
- ▶ Visoka fleksibilnost - do 10°
- ▶ Idealan za pijaću vodu i prehrambenu industriju

### Montaža


Potrebno je samo 3 koraka za povezivanje razdelnika za vodu i različitih krugova grejanja

- 1. ODSEĆI** - Odseći cev pod uglom od 90°.
- 2. KALIBRISATI** - Koristiti Henco Kalispeed kalibrator da se dobije kružni poprečni presek cevi i uniformno oborena ivica i sa unutrašnje i sa spoljašnje strane cevi.
- 3. UMETNUTI** - Skinuti crnu zaštitnu kapu i ugurati cev u fitting do kraja dok se preko Vision otvora ne uverite da je cev nalegla ispravno.

#### 1 ODSEĆI



#### 2 KALIBRISATI



#### 3 UMETNUTI



## Potpuno prilagodljiv sistem - sve je moguće

Vision proizvodni program nudi beskrajne mogućnosti. Razdelnici mogu biti sastavljeni međusobnim povezivanjem tela/nastavaka razdelnika sa 2 ili 3 priključka. Razdelnici mogu da se produže sa priključcima, završnim kapama i pravim spojnicama. Tela/nastavci sa priključcima sa Eurokonusom su predviđeni za Eurokonus fitting dimenzije prečnika 16 ili 20. Važno! Navoji na razdelnicima imaju specijalne Henco navoje. Zbog toga nije dozvoljeno koristiti metalne fittinge!




Nastavak ili telo sa 2 EK-priključka.



Nastavak ili telo sa 3 EK-priključka.



Spojiti nastavak sa razdelnikom.



Gotov razdelnik za 6 grejnih krugova.


Takođe je moguće povezati dva razdelnika na različitim lokacijama. Da biste to učinili, jednostavno odvrtnite završnu kapu razdelnika i zamenite ga adapterom sa unutrašnjim navojem. Ili možete koristiti razdelnik sa već ugrađenim adapterom.



Odvrtiti završnu kapu sa razdelnika.



Zavrtiti pravi adapter sa unutrašnjim navojem na razdelnik



Povezati razdelnike preko cevi.

Uz to, na raspolaganju su T komad i koleno 90° koji se lako mogu postaviti na dovodnu cev. Nakon postavljanja, fittingi se mogu rotirati u bilo kom smeru. Korisno!



T komad za razdelnik.



Koleno 90° za razdelnik.



Koleno 90° može da se rotira.



Značajna ušteda na prostoru korišćenjem kolena 90°

Ako se neki od grejnih krugova ne koristi, priključak se jednostavno zatvara pomoću zatvarača. Prosto ubacite zatvarač u priključak i potisnite ga do kraja, a zatim postavite osigurač. Gotovo! Ako se priključak naknadno upotrebljava, jednostavno skinuti osigurač sa zatvarača i ukloniti zatvarač sa priključka. Tada se može umetnuti kalibrisana cev i spojiti novi krug. Zatvarač i osigurač se mogu ponovo koristiti.



Skinuti osigurač sa zatvarača.



Postaviti zatvarač u priključak.



Postaviti osigurač.



Aktiviranje priključka: skinuti osigurač i izvući zatvarač.

Naravno, osigurač i zatvarač se mogu koristiti na svim fittingima iz ovog dela asortimana. Mogućnosti su različite, na primer, moguće je završiti cev postavljanjem fittinga i zatvarača. Ako prekinutu deonicu želimo naknadno koristiti, onda je potrebno samo skinuti zatvarač i postaviti kalibrisanu cev.



Završna cev sa fittingom i zatvaračem.



Kleštima skinuti osigurač.

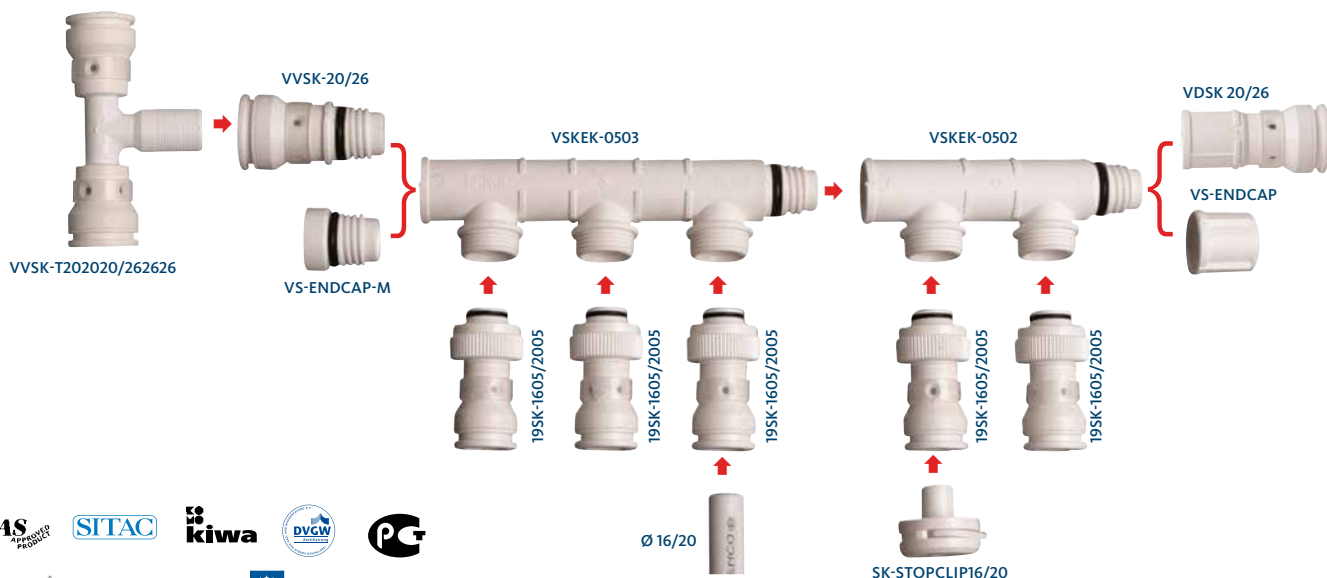


Skinuti zatvarač.



Ubaciti kalibrisanu cev u fitting.

# Potpuno prilagodljiv sistem



## TIP: VSKEK-0502

Nastavak ili telo razdelnika, dva EK-priključka

ART. NR.	Type
VSKEK-0502	2x3/4" EK



## TIP: VSKEK-0503

Nastavak ili telo razdelnika, tri EK-priključka

ART. NR.	Type
VSKEK-0503	3x3/4" EK



## TIP: VSK-1616

Nastavak ili telo razdelnika, dva SK-priključka Ø16

ART. NR.	Type
VSK-1616	1616



## TIP: VSK-161616

Nastavak ili telo razdelnika, tri SK-priključka Ø16

ART. NR.	Type
VSK-161616	161616



## TIP: 19SK

Push fitting sa Eurokonusom

ART. NR.	Type
19SK-1605	16x3/4"
19SK-2005	20x3/4"



## TIP: VVSK

Priključak za razdelnik

ART. NR.	Type
VVSK-20	20
VVSK-26	26



## TIP: VVSK-90

Koleno 90° za razdelnik

ART. NR.	Type
VVSK-26-90	20-90
VVSK-26-90	20-90



## TIP: VVSK-T

T-komad za razdelnik

ART. NR.	Type
VVSK-T202020	202020
VVSK-T262626	262626



## VS-ENDCAP

Završna kapa za razdelnik-ženska

ART. NR.	Type
VS-ENDCAP	S



## VS-ENDCAP-M

Završna kapa za razdelnik-muška

ART. NR.	Type
VS-ENDCAP-M	S



## TIP: VDSK

Pravi ženski adapter za razdelnik

ART. NR.	Type
VDSK-20	20
VDSK-26	26



## TIP: SK-STOPCLIP

Višekratni zatvarač i osigurač za push fitting

ART. NR.	Type
SK-STOPCLIP-16	16
SK-STOPCLIP-20	20
SK-STOPCLIP-26	26



## TIP: SK-B05

Nosač za Vision razdelnike

ART. NR.	Type
SK-B05	B05



## TIP: VISION KEY

Vision ključ

ART. NR.	Type
Vision Key 16	16
Vision Key 20	20
Vision Key 26	26



10-godišnja garancija Henco sistema



Your Connection to Perfection

